


ENTRAIDE EMPLOI



Ayons l'Emploi à Cœur !



NOS SITES :

STEINBOURG - SAVERNE - MONSWILLER (SIÈGE)

SARREBOURG - DRULINGEN

PRÉSENTATION

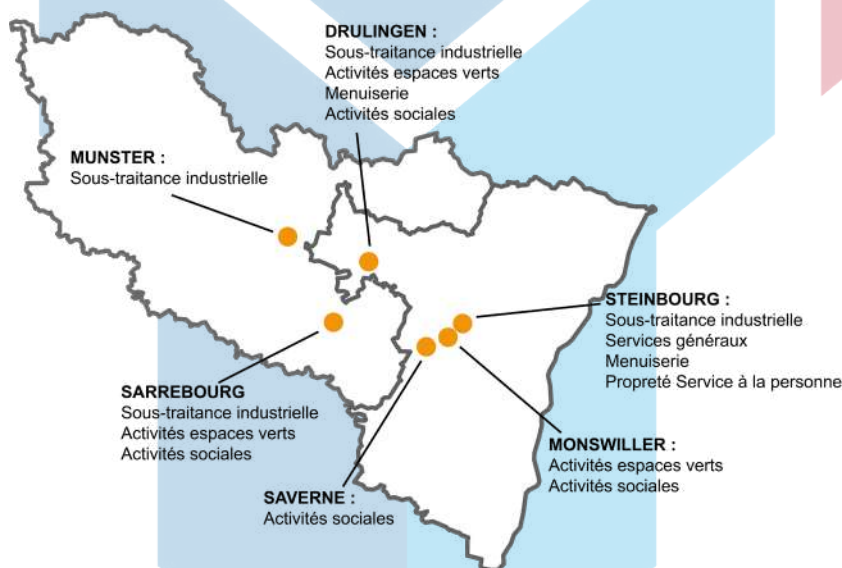
Le Groupe ENTRAIDE EMPLOI fonctionne tel **un ensemble composé de plusieurs structures et entreprises** relevant du champ de **l'Insertion par l'Activité Économique (I.A.E)** et de l'accueil de **salariés ayant une RQTH**. Entraide Emploi intervient sur l'arrondissement de **Saverne, Sarre-Union** ainsi que sur les territoires de **Sarrebourg Moselle Sud** et du **Saulnois**.

Le Groupe ENTRAIDE EMPLOI est composé des structures suivantes :

- **ENTRAIDE EMPLOI Association Intermédiaire** : spécialisée dans le domaine du service à la personne et de la mise à disposition de personnel aux particuliers, entreprises et collectivités.
- **ENTRAIDE EMPLOI Ateliers Chantiers d'Insertion (x3)** : Entretien Espaces Verts/Menuiserie, Propreté Industrielle, Valorisation des déchets.
- **ENTRAIDE EMPLOI Entreprise d'Insertion (x3)** : spécialisée dans le domaine de l'Industrie (sous-traitance industrielle et déploiement de personnel in-situ) et l'Environnement (aménagement et entretien d'espaces verts & d'espaces naturels, bois de chauffage).
- **ENTRAIDE EMPLOI Entreprise Adaptée** : recrutement direct de personnes en situation de handicap pour des prestations de qualité dans la sous-traitance industrielle.
- **Service Social** : intervient dans le domaine du logement, de l'accompagnement social et professionnel des personnes en difficultés orientées par les partenaires.

Véritable tremplin vers l'emploi, notre mission consiste à intervenir sur l'ensemble des étapes du parcours d'insertion du demandeur d'emploi.

Un nouveau chemin professionnel, encadré, accompagné, orienté.



L'ASSOCIATION INTERMÉDIAIRE

Le Groupe ENTRAIDE EMPLOI est porté par l'Association Intermédiaire qui a pour objectif le retour à l'emploi des personnes rencontrant des difficultés sociales et professionnelles. Cette reprise dans la vie active se fait par une mise à disposition, à titre onéreux, chez une personne physique ou morale (entreprise, collectivités...). Nous intervenons dans le domaine de la propreté au travers du dispositif Service à la personne (notons également la présence d'un chantier d'insertion dans ce domaine): nettoyage courant, remise en état/fin de chantier, vitrerie....



NOS CHANTIERS D'INSERTION

Dans le cadre de nos activités, nous avons créé trois chantiers d'insertion répartis sur l'ensemble des sites dans les domaines suivants :



ESPACES VERTS :

Que vous soyez des particuliers, entreprises ou collectivités, nous intervenons directement sur site pour entretenir vos espaces verts : tonte, débroussaillage, élaguage, taille... Nos agents sont formés à l'ensemble des techniques et à la sécurité qui s'y réfèrent. Alors confiez-nous vos espaces verts pour remettre en lumière votre environnement quotidien !

MENUISERIE :

Nos deux menuiseries à Drulingen & Steinbourg sont spécialisées dans la fabrication de tavaillons pour l'ensemble de vos toits et/ou bardages. Nous déclinons, également, notre activité autour de la conception et la fabrication d'objets de décoration en bois, panneaux de signalisation gravés... C'est une dizaine de personnes qui sauront répondre à vos projets.



ENTREPRISE D'INSERTION & ADAPTÉE

Chez ENTRAIDE EMPLOI, nous avons vocation à donner l'opportunité à chacun de retrouver une vie professionnelle et sociale la plus solide qu'elle soit. C'est pourquoi, nous avons créé deux structures distinctes et complémentaires :

- **L'Entreprise d'Insertion** propose un accès à l'emploi accompagné d'un suivi socio-professionnel à des personnes éloignées de l'emploi dans un objectif de les réintégrer dans la vie professionnelle courante et sous 24 mois.
- **L'Entreprise Adaptée** cible les personnes ayant une Reconnaissance de la Qualité de Travailleur Handicapé (RQTH) pour leur permettre d'exercer une activité professionnelle adaptée en fonction de leur capacité physique & mentale.



SAVOIR-FAIRE



QUALITÉ



CERTIFICATION



PROFESSIONNALISME



SOLIDAIRE



RQTH



MULTI-SECTORIEL



MULTISITES



En collaborant avec nous via de la sous-traitance, de la fourniture, de la prestation de service, **vous pouvez réduire votre contribution due au titre de votre Obligation d'Emploi de Travailleurs Handicapés (OETH)** lorsque que votre entreprise ne remplit pas le **taux de 6%** d'emploi de personnes en situation de handicap.



COLLABORONS ENSEMBLE !

10 RAISONS DE DONNER DU SENS À NOTRE COLLABORATION



Nous demandons
le respect de soi et
des autres.



Nous redonnons
l'estime de soi à
chacun.



Nous favorisons
le dialogue et
l'échange.



Nous valorisons
les aptitudes de
tous.



Nous garantissons
un encadrement
vigilant et
clairvoyant.



Nous voulons
faire de chacun
un citoyen
responsable



Nous développons
la formation et
l'accompagnement
vers la
professionnalisation.



Nous
encourageons la
responsabilisation
des individus.



Nous assurons
la satisfaction
mutuelle des
intervenants.




Nous avons
l'emploi à cœur,
vous avez l'emploi
à cœur, ils ont
l'emploi à cœur

Au sein du Groupe Entraide Emploi, nous tenons à ce que l'Humain **soit mis au centre du projet**. Avec l'ensemble de nos équipes d'encadrants et d'accompagnants socio-professionnels qui accompagnent les salariés et les usagers au quotidien, nous avons pour objectif de **donner un nouvel élan à nos bénéficiaires** tant au niveau social que professionnel. La prise en charge et le suivi tout au long de leur parcours : accueil & intégration, accompagnement socio-professionnel, coaching professionnel, intégration à une structure du groupe (AI, ACI, EI, EA), aide à la mobilité... doivent leur permettre **de retrouver une qualité de vie décente et une stabilité professionnelle**.

En 2022, c'est plus d'un collaborateur sur deux, en fin de contrat, qui trouve un emploi durable.

ILS NOUS FONT DÉJÀ CONFIANCE !



LUDMANN



NOS PARTENAIRES



Cofinancé par
l'Union européenne



Direction régionale
de l'économie, de l'emploi,
du travail et des solidarités



UN PROJET ? CONTACTEZ-NOUS !



Xavier BOITTE

Chargé de Développement ESS

+33 (0) 3 88 91 66 11 / +33 (0) 7 87 29 34 88

xboitte@entraide-emploi.fr